



SERVICES CULTURE ÉDITIONS
RESSOURCES POUR
L'ÉDUCATION NATIONALE

**Ce document a été numérisé par le CRDP de Lille pour la
Base Nationale des Sujets d'Examens de l'enseignement professionnel**

Ce fichier numérique ne peut être reproduit, représenté, adapté ou traduit sans autorisation.

Avant le début de l'épreuve :

Vous déposez sur votre table la photo du modèle (portrait 9 × 13 minimum) correspondant à la coiffure portée au début de l'épreuve.

1^{ère} partie : durée 30 min.

Vous devez compléter la fiche « projet de création de la coiffure » (qui vous est remise en début d'épreuve) en décrivant ce que vous souhaitez réaliser sur votre modèle, c'est-à-dire, décrire :

- soit le projet de coupe
- soit le projet de mise en forme
- soit le projet de coiffure

Le type de projet vous sera imposé en début d'épreuve.

2^{ème} partie : durée 1 h15 min. (+30 min. si passage sous casque séchoir)

Vous devez réaliser la coiffure décrite en première partie sur votre modèle masculin ou féminin, c'est-à-dire :

- effectuer le shampooing
- réaliser la coupe (de 3 cm minimum sur l'ensemble de la chevelure)
- mettre en forme et coiffer

Vous laissez la photo du modèle à la commission de correction.

SESSION 2011	EXAMEN : MC	SPECIALITE: STYLISTE VISAGISTE
SUJET	EPREUVE : E1 Coupes, création et réalisation de coiffures E1A ; 1 ^{ère} partie : Projet de création de la coiffure (30min, coef.1) E1B ; 2 ^{ème} partie : Réalisation de la coiffure (1h15+ 30 min. si passage sous casque séchoir ; coef.4)	
	Code sujet : n°1	Page : 1/1

DATE :

CENTRE D'EXAMEN :

N° CANDIDAT :

MENTION COMPLÉMENTAIRE
STYLISTE VISAGISTE**E1 : Coupes, création et réalisation de coiffures**

Coefficient : 5 Epreuve pratique et écrite Durée : 1h45 min + 30 min pour passage éventuel sous casque séchoir

NOM des membres jury	Fonction	Signature
-	-	-
-	-	-


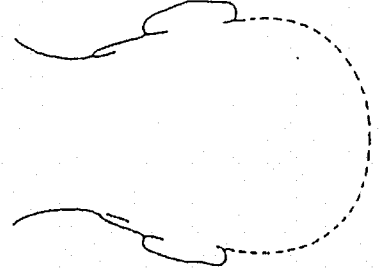
1^o PARTIE : PROJET DE CREATION DE LA COIFFURE

Durée : 30 min Coef : 1 NOTE : /20 (voir détail du barème au dos)

A l'aide des gabarits ci-dessous, pour réaliser votre coiffure esquisser ou schématiser

Le projet de coupe Le projet de coiffure Le projet de mise en forme

que vous souhaitez exécuter.

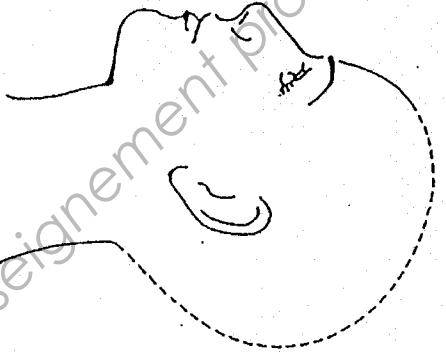

GABARIT	COMMENTAIRE*
 <p>FACE</p>	/3
 <p>NUQUE</p>	/3

* Si nécessaire à la compréhension des schémas

Récapitulation de la note

- Total des 4 vues : /12
- Qualité du graphisme, netteté et propreté des schémas /6
- Logique des implantations /2

Le total sur 20 points est à reporter au dos et en haut de cette feuille.

GABARIT	COMMENTAIRE*
<p data-bbox="1457 646 1501 827">PROFIL 1</p>  <p data-bbox="795 359 2119 1696">Base Nationale des Sujets d'Examens de l'enseignement Professionnel Réseau SCÉRÉN</p>	<p data-bbox="1555 1864 1599 1896">/3</p>
<p data-bbox="207 646 252 827">PROFIL 2</p> 	<p data-bbox="198 1864 243 1896">/3</p>